

Interphone collectif – 2 fils

NEO & MODERN



LE SOMMAIRE

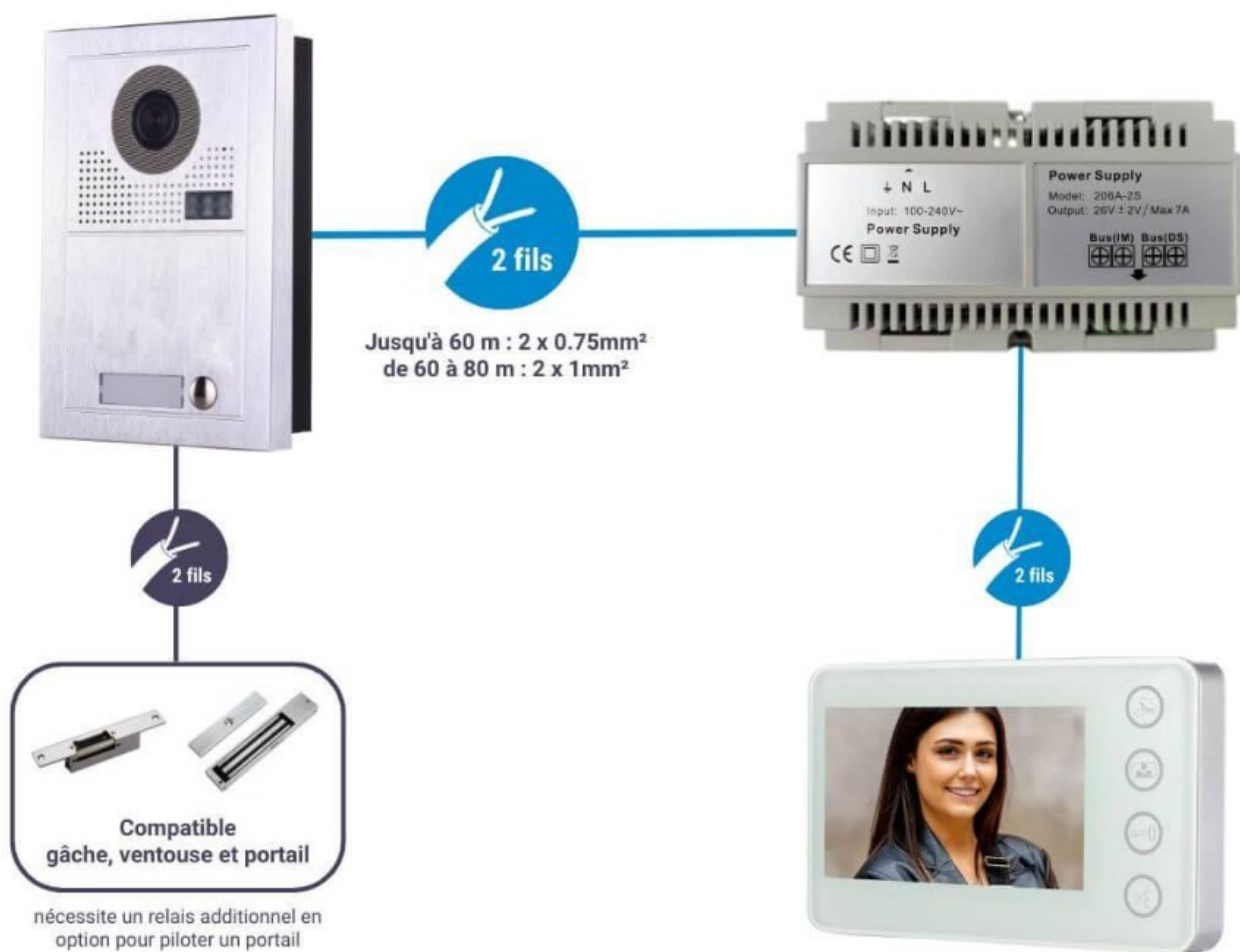
A - PRÉSENTATION DE LA GAMME.....	3
B - LES PLATINES DE RUE – NEO & MODERN.....	4
B.1 - Platine de rue NEO 2 Fils.....	4
B.2 - Platine de rue MODERN 2 Fils.....	4
B.3 - Les principales différences.....	5
C - LES STATIONS INTÉRIEURES (ÉCRANS VIDÉOS).....	6
C.1 - Écran standard 4,3 ".....	6
C.2 - Écran connecté 7".....	6
C.3 - Les principales différences.....	6
D - EXEMPLE DE CONFIGURATIONS.....	8
D.1 - Petite copropriété de 2 logements.....	8
D.2 - Résidence moyenne de 8 appartements.....	8
D.3 - Résidence haut de gamme de 8 appartements en duplex.....	9
D.4 - Résidence de 4 appartements avec portail et portillon à l'entrée.....	9
E - AVANTAGES DE LA TECHNOLOGIE 2 FILS.....	10
F - POSSIBILITÉS ÉTENDUES DE L'ÉCOSYSTÈME.....	11

A - PRÉSENTATION DE LA GAMME

La gamme Interphonie collectif 2 Fils **VIZIGUARD** offre une solution complète et modulable pour la gestion d'accès des immeubles collectifs.

Grâce à un câblage simplifié en 2 Fils, elle assure une installation rapide, fiable et évolutive, idéale pour la construction neuve comme pour la rénovation.

⚠ Si vous êtes totalement novice en matière d'électricité, faites appel à un professionnel pour l'installation, le câblage et le paramétrage.



POINTS CLÉS :

- De **1 à 32 appartements**, jusqu'à **4 écrans par logements**
- De **1 à 4 platines de rue** par installation
- Compatible avec différents types d'ouvertures (gâche, ventouse, portail motorisé,...)
- Câblage **BUS 2 Fils** : une seule liaison pour l'alimentation, l'audio et la vidéo

B - LES PLATINES DE RUE – NEO & MODERN

B.1 - Platine de rue NEO 2 Fils



- **Pose en applique** (saillie) : installation rapide, sans découpe murale
- **De 1 à 8 appartements** (versions 1, 2, 3, 4, 6 ou 8 boutons)
- Caméra grand angle avec vision infrarouge
- Idéale **pour les petites copropriétés et résidences individuelles**

INFORMATION :

Vous trouverez toutes les informations techniques sur les fiches produits dans les « caractéristiques techniques »

B.2 - Platine de rue MODERN 2 Fils





- **Pose d'origine en semi-encastree**
- Possibilité de **pose en applique** avec coffret dédié à prendre en option ([Accessoires & connectique](#))
- **Jusqu'à 12 appartements** et plus (versions 1, 2, 3, 4, 8, 12 boutons)
- Disponible **avec lecteur de badge intégré** pour un contrôle d'accès au quotidien
- Pour la compatibilité avec **les pass officiels** (facteurs, pompiers,...), nous proposons **des têtes de lecture VIGIK+** à installer à côté de la platine de rue
- Finition aluminium brossé – design professionnel

INFORMATION :

Vous trouverez toutes les informations techniques sur les fiches produits dans les « caractéristiques techniques »

B.3 - Les principales différences

Modèle	Nombre d'appartements	Type de pose	Évolutivité / options
NEO 	1 - 2 - 3 - 4 - 6 - 8	Applique (saillie)	<ul style="list-style-type: none"> - Compact, simple et rapide à poser - Pour les Pass officiels, prendre un système VIGIK+ en plus
MODERN 	1 - 2 - 3 - 4 - 8 - 12 et plus	Semi-encasté <i>(ou applique avec coffret)</i>	<ul style="list-style-type: none"> - Modèle avec lecteur de badge intégré pour les résidents - Pour les Pass officiels, prendre un système VIGIK+ en plus

C - LES STATIONS INTÉRIEURES (ÉCRANS VIDÉOS)

C.1 - Écran standard 4,3 "



- Interface avec des **touches sensibles rétroéclairées**
- Affichage **vidéo couleur**
- Solution **économique** et **robuste**
- Existe **en noir ou en blanc**

INFORMATION :

Vous trouverez toutes les informations techniques sur les fiches produits dans les « caractéristiques techniques »

C.2 - Écran connecté 7"





- Interface **tactile intuitive**
- Design **moderne** et **épuré**
- Connexion **Wi-Fi 2,4 Ghz intégrée**
- **Réception des appels sur smartphone** via l'application **Smart Life**
- **Mémoire photo / vidéo** (*enregistre automatiquement les visiteurs – carte SD non incluse*)
- Gère jusqu'à **4 platines de rue** et **2 accès par platine**

INFORMATION :




Vous trouverez toutes les informations techniques sur les fiches produits dans les « caractéristiques techniques »

C.3 - Les principales différences







Type d'écran	Taille	Interface	Connectivité	Usage recommandé
Standard 	4,3"	Touches sensibles rétroéclairées	-	Résidences simples
Connecté 	7"	Tactile intuitive	Wi-Fi + Smart Life	Résidence modernes et connectées

D - EXEMPLE DE CONFIGURATIONS








D.1 - Petite copropriété de 2 logements

Platine de rue	Ecrans	Particularité
NEO - 2 boutons <i>(Pose en applique)</i>	Écrans Connectés 7" <i>(x2)</i>	Installation rapide et moderne
		Options possibles
		 <p>Centrale autonome VIGIK+ pour les Pass officiels (facteur, pompier,...)</p>












D.2 - Résidence moyenne de 8 appartements

Platine de rue	Ecrans	Particularité
MODERN 8 boutons <i>(Pose en semi-encastrée)</i>	Écrans standard 4,3" <i>(x8)</i>	Installation économique et robuste
		Options possibles
<i>(Pose en applique avec le coffret M8)</i>		 <p>Centrale autonome VIGIK+ pour les Pass officiels (facteur, pompier,...)</p>
		 <p>Platine de rue avec lecteur de badge pour les résidents <i>(non compatible avec les Pass officiel)</i></p>
		 <p>Écran standard 4,3" Noir</p>

D.3 - Résidence haut de gamme de 8 appartements en duplex

Platine de rue	Ecrans	Particularité			
<p>MODERN 8 boutons (Pose en semi-encastrée)</p>  <p>(Pose en applique avec le coffret M8)</p> 	<p>Écrans 7" (x16)</p>  <p>2 écrans par appartement</p>	<p>Installation moderne et connectée</p> <tr> <th colspan="2">Options possibles</th> </tr> <td>  <p>Centrale autonome VIGIK+ pour les Pass officiels (facteur, pompier,...)</p> <p>Platine de rue avec lecteur de badge pour les résidents (non compatible avec les Pass officiel)</p>  </td>	Options possibles		 <p>Centrale autonome VIGIK+ pour les Pass officiels (facteur, pompier,...)</p> <p>Platine de rue avec lecteur de badge pour les résidents (non compatible avec les Pass officiel)</p> 
Options possibles					

D.4 - Résidence de 4 appartements avec portail et portillon à l'entrée

Platine de rue	Ecrans	Particularité						
<p>MODERN 4 boutons (Pose en semi-encastrée)</p>  <p>(Pose en applique avec le coffret M4)</p> 	<p>Écrans 7" (x4)</p>  <tr> <th colspan="2">Accessoires</th> </tr> <td> <p>Relais pour commande de 2 serrures</p>  </td> <td> <p>Installation pour une entrée multiple</p> <tr> <th colspan="2">Options possibles</th> </tr> <td>  <p>Centrale autonome VIGIK+ pour les Pass officiels (facteur, pompier,...)</p> <p>Platine de rue avec lecteur de badge pour les résidents (non compatible avec les Pass officiel)</p>  </td> </td>	Accessoires		<p>Relais pour commande de 2 serrures</p> 	<p>Installation pour une entrée multiple</p> <tr> <th colspan="2">Options possibles</th> </tr> <td>  <p>Centrale autonome VIGIK+ pour les Pass officiels (facteur, pompier,...)</p> <p>Platine de rue avec lecteur de badge pour les résidents (non compatible avec les Pass officiel)</p>  </td>	Options possibles		 <p>Centrale autonome VIGIK+ pour les Pass officiels (facteur, pompier,...)</p> <p>Platine de rue avec lecteur de badge pour les résidents (non compatible avec les Pass officiel)</p> 
Accessoires								
Options possibles								

E - AVANTAGES DE LA TECHNOLOGIE 2 FILS

- **Installation simplifiée** : un seul câble BUS pour l'audio, la vidéo et l'alimentation
- **Idéal en rénovation** : réutilisation du câblage existant possible en fonction des situations
- **Évolutif** : ajout d'écrans, platines ou accessoires possible
- **Haute qualité vidéo & audio** : image nette, communication claire

☞ **Retrouvez nos schémas de câblages**, ainsi que la section de fils conseillée dans notre notice d'installation : [Documentation-interphone-2-Fils_NEO-MODERN](#)

☞ **N'hésitez pas à faire une demande de devis** pour obtenir les produits adaptés à votre situation : [demande de devis](#)

F - POSSIBILITÉS ÉTENDUES DE L'ÉCOSYSTÈME

L'écosystème **Viziguard - Interphonie collectif 2 Fils** offre un environnement modulable et évolutif :

- Plusieurs platines de rue peuvent être installées sur une même résidence, permettant une couverture multi-entrées
- Une même platine de rue peut contrôler deux accès différents (ex : portillon et portail) – uniquement possible avec les écrans connectés 7"
- Les [badges compatibles](#) s'achètent dans la quantité souhaitée
- Compatible avec [nos gâches électriques](#) et [nos ventouses électromagnétiques](#)
- Compatible avec [nos digicodes](#)

Digicode classique	Digicode connecté
Idéal pour les accès de copropriétaires	Idéal pour les accès de locations saisonnières
	
Modèle S5	Modèle LOCKY 7C de la gamme LOCKY

Retrouvez tout notre gamme **VIZIGUARD** sur cette page web :

<https://www.bt-security.com/interphone-collectif-2-fils.html>

Vous avez encore des questions ?

Contactez nous au 05 82 95 22 14 / contact@bt-security.fr

Vous souhaitez un devis personnalisé ?

Déposez une demande de devis [ici](#)